

I-4 産業の集積などの状況

〈大阪市の基礎データ〉

産業活動の密度（1km²あたり）

大阪市（東京都区部）

人口(人、2016年)： 11,998 (14,958)

全事業所数(カ所、16年)： 804 (791)

全従業者数(人、16年)： 9,971 (12,253)

製造品出荷額等(億円、14年)： 161 (51)

卸売業事業所数(カ所、14年)： 106 (80)

卸売業販売額(億円、13年)： 1,368 (2,377)

他の指標

全事業所のうち本社等の割合(%、14年)： 9.1 (10.3)

開業率(%/年、14年)： 7.54 (8.64)

資料：各都市「推計人口」2016年、総務省「経済センサス-基礎調査」14年、「経済センサス-活動調査」16年、経済産業省「工業統計調査」14年、「商業動態統計」17年、「商業統計調査」14年

〈概況〉

- ・産業集積の密度（1km²あたり）が他都市よりも全般的に高い。
- ・商業用、工業用の土地利用が他都市よりも多く、産業活動に特化した土地利用である。
- ・事業所に占める本社の割合も東京都区部に次いで高い。
- ・開業率は全国平均を上回る。また、廃業率が開業率をわずかに上回る。

Q. 産業活動の密度で見た大阪市の産業集積の特徴は？

A. 他都市に比べて、産業集積の密度が高い

大阪市は、産業集積の密度（1km²あたり）が他都市よりも全般的に高い。東京都区部と比較すると、人口では0.8倍なのに対して、製造品出荷額等で約3.2倍、製造業事業所数で約1.3倍、卸売業事業所数や百貨店販売額では1.2～1.3倍。

Q. 大阪市の事業所における本社の割合は？

A. 本社の割合は、東京都区部（10.3%）に次ぐ高さ

本社が9.1%、支社が26.2%、単独事業所が64.7%の割合。

Q. 大阪市における事業所の開業、廃業の状況は？

A. わずかではあるが、廃業率が開業率を上回っている

開業率は約7.5%と全国平均を上回って高いが、廃業率も約8.2%と高い。

I-4-1 産業活動を示す指標の密度 [大阪市、東京都区部、名古屋市]

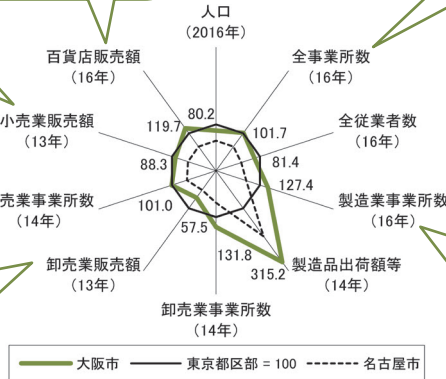
大阪市の百貨店販売額の密度は、東京より高い。

大阪市の小売業事業所数の密度は、東京と同程度だが、販売額では東京がやや多い。

大阪市の卸売業事業所数の密度は、東京を上回り、販売額では下回る。

大阪市の事業所数の密度は、東京と同程度だが、従業者数では東京が多い。

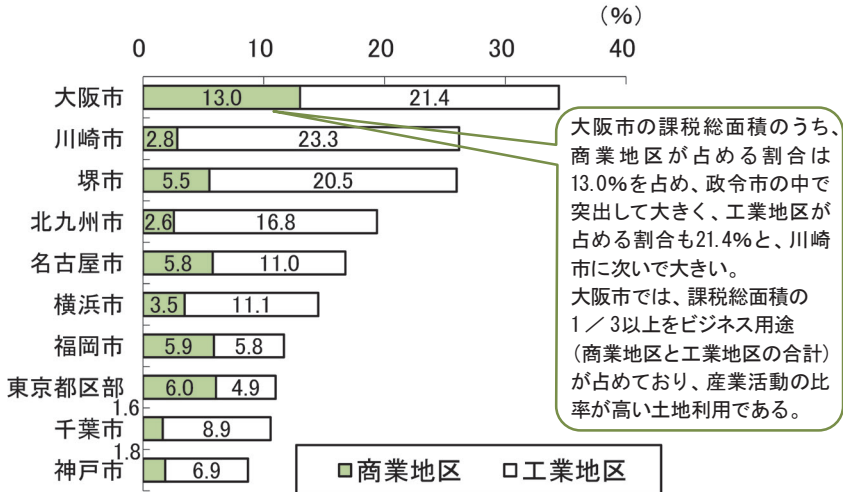
大阪市の製造業事業所数の密度は、東京の1.3倍、製造品出荷額の密度は、3.2倍にも達する。



注：1 km²当たりの各項目の密度を東京都区部の数値を100として比較したもの。製造品出荷額等の対象は従業者数4人以上の製造業事業所。基準とする面積は、境界未定等を含む参考値を使用。

資料：国土地理院「全国都道府県市区町村別面積調」2016年、各自治体「推計人口」16年、総務省「経済センサス基礎調査」14年、「経済センサス活動調査」16年、経済産業省「工業統計調査」14年、「商業動態統計調査」16年、「商業統計調査」14年

I-4-2 課税総面積に占める商業地区+工業地区の割合 [都市間比較]



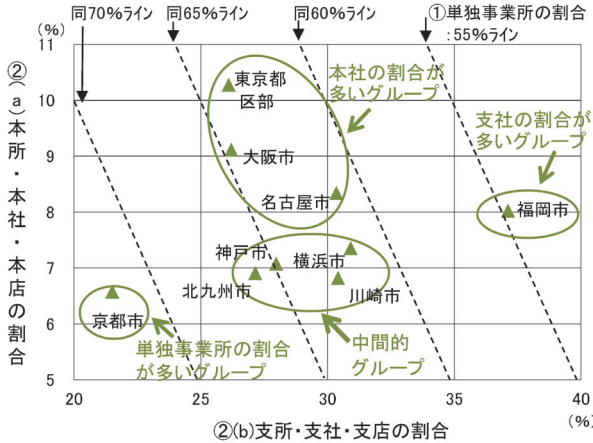
大阪市の課税総面積のうち、商業地区が占める割合は13.0%を占め、政令市の中で突出して大きく、工業地区が占める割合も21.4%と、川崎市に次いで大きい。大阪市では、課税総面積の1/3以上をビジネス用途（商業地区と工業地区の合計）が占めており、産業活動の比率が高い土地利用である。

注：対象は固定資産税の課税対象となる評価面積。2016年1月1日の数値。

資料：大都市統計協議会「大都市比較統計年表」

I-4-3 事業所の本社/支社/単独の割合 [都市間比較]

大阪市の本社割合は約9%で、東京都区部の10%超に次いで多い。
 大阪市の支社割合は約26%で、京都市、東京都区部に次いで少ない。

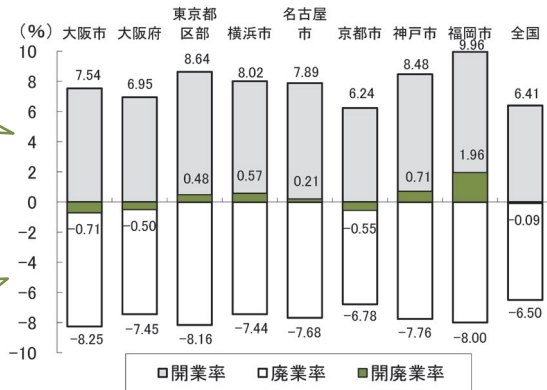


注：対象は外国の会社を除く会社の事業所。 資料：総務省「経済センサス-基礎調査」2014年

I-4-4 事業所の開廃業率 [都市間比較]

大阪市の開業率は全国平均を上回るも、福岡市などを下回る。

大阪市の廃業率は他都市と比べ最も高い。開廃業率は-0.71%で廃業超過。



注：廃業率は便宜上マイナス表示としており、開廃業率は開業率から廃業率を減じた値。各用語の定義は次のとおり。

- ①期首事業所数：2012年2月1日時点における事業所数であり、存続事業所数と廃業事業所数の合計。
- ②開業率の定義：2012年2月1日～14年7月1日の期間における開業事業所数から年平均開業事業所数を算出し、①の期首事業所数で除した値。
- ③廃業率の定義：②と同期間における廃業事業所数から年平均廃業事業所数を算出し、①の期首事業所数で除した値。

資料：総務省「経済センサス-基礎調査」2014年